

## BIEŻĄCY STAN REALIZACJI

**Programu Rozwoju Obszarów Wiejskich 2014-2020**

oraz

**Programu Operacyjnego  
„Rybnictwo i Morze” 2014-2020**

**Krzysztof Żok**

Zastępca Dyrektora

Wielkopolski Oddział Regionalny ARiMR

*Poznań, sierpień 2018*



## Komu pomagamy - Beneficjenci ARiMR

- ❖ **Rolnicy**
- ❖ **Mieszkańcy wsi**
- ❖ **Przedsiębiorcy**
- ❖ **Przedsiębiorstwa przetwórstwa rolno-spożywczego**
- ❖ **Grupy producentów rolnych**
- ❖ **Jednostki samorządu terytorialnego**
- ❖ **Lokalne grupy działania**
- ❖ **Państwowe Gospodarstwo Leśne „Lasy Państwowe”**
- ❖ **Podmioty z sektora rybackiego**

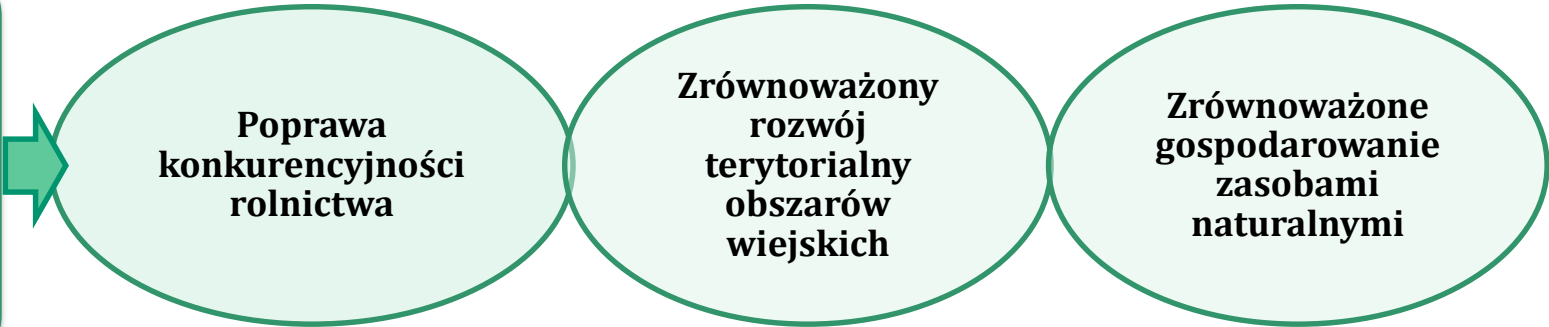
W bazie ewidencji producentów ARiMR, która skupia beneficjentów wsparcia, zarejestrowało się do końca maja 2018 r. ponad **2,2 mln podmiotów**. Zdecydowana większość (98%) to osoby fizyczne.

ARiMR obsługuje 1,35 mln beneficjentów w ramach płatności bezpośrednich (co roku) oraz ponad 900 tys. niepowtarzalnych beneficjentów PROW 2014–2020.

## PROW 2014-2020 – cele

**Główny cel PROW 2014-2020  
wzrost konkurencyjności rolnictwa  
z uwzględnieniem celów środowiskowych**

**Cele  
Programu**



Europejski Fundusz Rolny na rzecz Rozwoju Obszarów Wiejskich



Program  
Rozwoju  
Obszarów  
Wiejskich  
na lata 2014-2020

**Cele przekrojowe: innowacyjność, klimat, środowisko  
(zgodnie ze Strategią Europa 2020)**

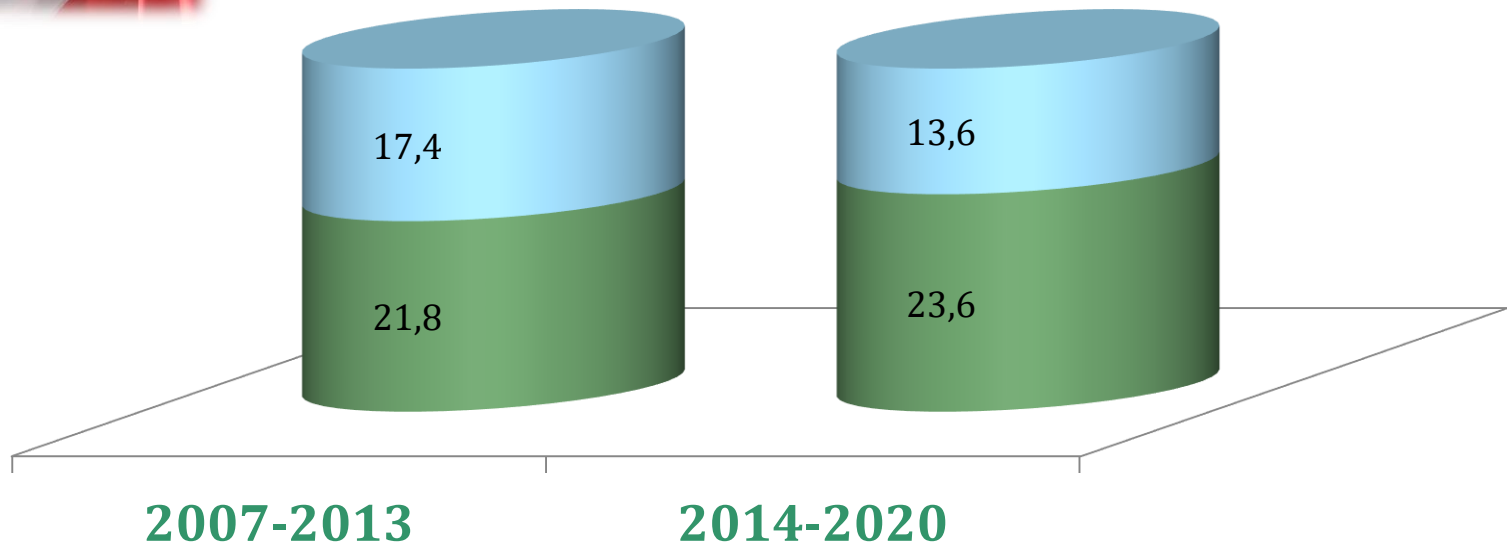
**PROW 2014-2020 realizowany przez  
15 działań, 35 poddziałań i 42 typy operacji**

## Fundusze na rolnictwo i rozwój wsi w Polsce w latach 2014-2020, w mld euro



**RAZEM**  
39,2 mld euro

**RAZEM**  
37,2 mld euro



■ płatności bezpośrednie

■ rozwój obszarów wiejskich



Program  
Rozwoju  
Obszarów  
Wiejskich  
na lata 2014-2020

# Programy UE realizowane przez ARiMR w latach 2014-2020

## SYSTEMY WSPARCIA BEZPOŚREDNIEGO

**23,6 MLD EURO (OK. 94 MLD ZŁ), z czego:**

- ❖ 23,5 mld euro - środki UE (EFRROW)
- ❖ 0,1 mld euro - wkład krajowy (0,4%)

## PROGRAM ROZWOJU OBSZARÓW WIEJSKICH NA LATA 2014-2020

Łączne środki publiczne przeznaczone na realizację Programu

**13,6 mld euro (ok. 54,4 mld zł), z czego:**

- ❖ 8,6 mld euro - środki UE (EFRROW)
- ❖ 5,0 mld euro - wkład krajowy (36,8%)



## PROGRAM OPERACYJNY RYBACTWO I MORZE 2014-2020

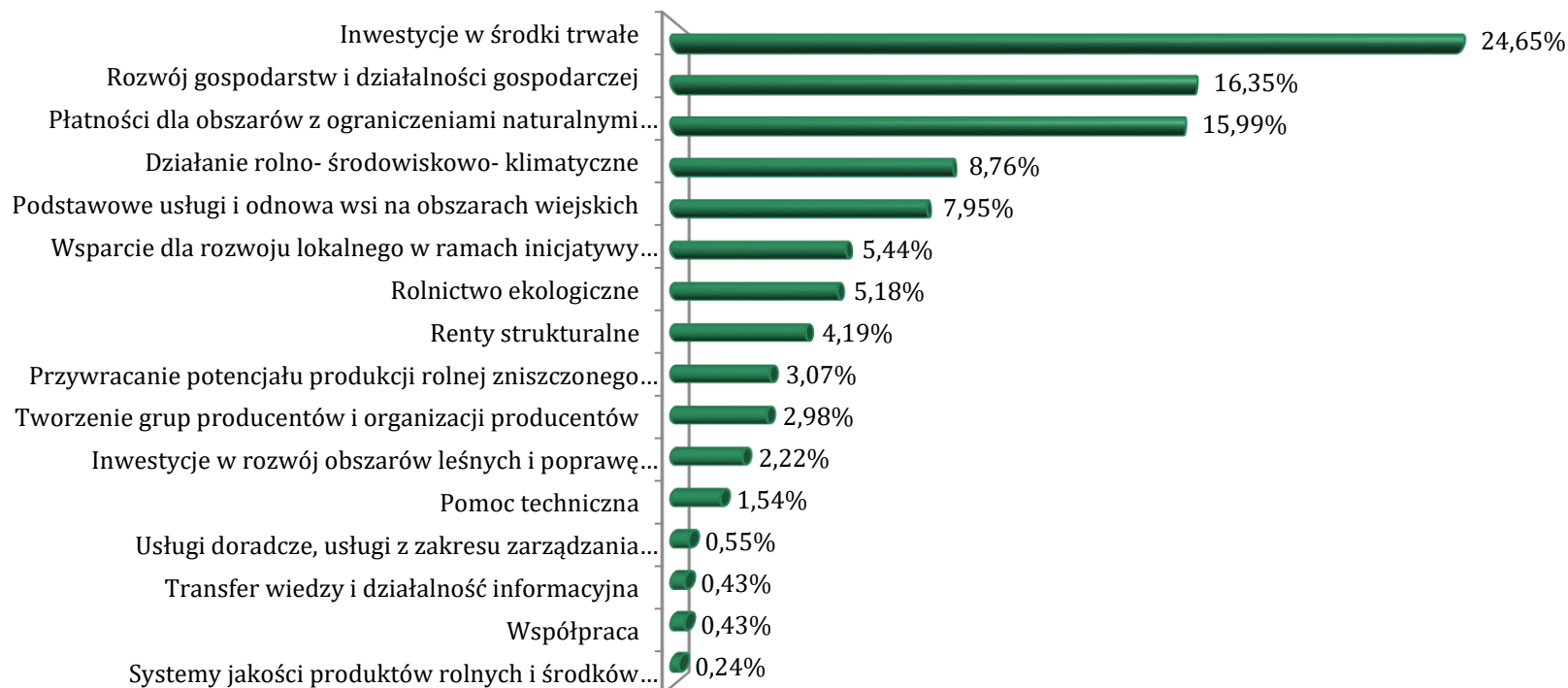
Łączne środki publiczne przeznaczone na realizację Programu

**710,5 mln euro (ok. 2,8 mld zł), z czego:**

- ❖ 531,2 mln euro - środki UE (EFMR)
- ❖ 179,3 mln euro - budżet krajowy (24,5%)



## Program Rozwoju Obszarów Wiejskich 2014-2020 realizowany jest poprzez 15 działań, 35 poddziałań i 42 typy operacji



### Struktura planu budżetowego dla działań PROW 2014-2020 narastająco

## Program Rozwoju Obszarów Wiejskich na lata 2014-2020



⇒ Łącznie w ramach PROW 2014–2020 przeprowadzono 74 nabory wniosków o przyznanie pomocy w ramach działań/poddziałań/typów operacji PROW 2014-2020, w tym 41 w latach 2017–2018, z czego:

**2017 r. – 29 naborów,**

**2018 r. – 12 naborów**

⇒ wdrażanie PROW 2014-2020 odbywa się według harmonogramu zatwierdzonego przez Ministra Rolnictwa i Rozwoju Wsi

## Program Rozwoju Obszarów Wiejskich na lata 2014-2020

**Złożono ponad 3,4 mln wniosków**

**Podpisano ponad 2,5 mln umów/wydano decyzji na kwotę ponad  
23,6 mld zł  
(40,2% limitu)**

**Zrealizowano płatności dla około 910,8 tys. różnych  
beneficjentów  
na kwotę około 12,4 mld zł (21,3% limitu)**





## PROW 2014-2020

### Działania inwestycyjne i premiowe

modernizacja gospodarstw rolnych, młody rolnik, przetwórstwo, Natura 2000, OSN, działalność pozarolnicza, rozwój przedsiębiorczości

Największym zainteresowaniem cieszyły się działania:

- ❖ **Modernizacja gospodarstw rolnych**, w ramach której złożono 55,9 tys. wniosków (62,1% wszystkich wniosków w ramach działań inwestycyjnych);
- ❖ **Premie dla młodych rolników**, w ramach których złożono 11,8 tys. wniosków (13%);
- ❖ **Restrukturyzacja małych gospodarstw**, w ramach której złożono blisko 11,0 tys. wniosków (12,2%).

## PROW 2014-2020 Działania obszarowe

ONW, rolno-środowiskowo-klimatyczne, rolnictwo ekologiczne, zalesianie

Największym zainteresowaniem cieszyły się działania:

- ❖ **Płatności dla obszarów ONW**, w ramach którego w kampaniach 2014-2020 złożono 2,9 mln wniosków (89,6% wszystkich wniosków w ramach działań obszarowych);
- ❖ **Płatności rolno-środowiskowo-klimatyczne**, w ramach których złożono 260,8 tys. wniosków (8,0%);
- ❖ **Rolnictwo ekologiczne**, w ramach którego złożono około 72,9 tys. wniosków (2,2%).

## PROW 2014-2020

### Działania delegowane

do Samorządów Województw i KOWR

systemy jakości żywności, działania informacyjne, scalanie gruntów,  
budowa dróg lokalnych, gospodarka wodno-ściekowa, targowiska,  
ochrona zabytków, obiekty pełniące funkcje kulturalne, wsparcie Leader

Największym zainteresowaniem cieszyły się działania:

- ❖ **Wdrażanie lokalnych strategii rozwoju**, w ramach których złożono 17,6 tys. wniosków (60,8% wszystkich wniosków w ramach działań delegowanych);
- ❖ **Budowa lub modernizacja dróg lokalnych**, w ramach której złożono 4,5 tys. wniosków (15,6%);
- ❖ **Wsparcie dla nowych uczestników systemów jakości**, w ramach którego złożono 3,4 tys. wniosków (11,6%).

## Struktura płatności zrealizowanych w ramach budżetu PROW 2014-2020 narastająco na dzień 30.06.2018 r. [ mln zł]\*



## PROGRAM OPERACYJNY „RYBACTWO I MORZE” 2014-2020

- **PRIORYTET 1** Promowanie rybołówstwa zrównoważonego środowiskowo, zasobooszczędnego, innowacyjnego, konkurencyjnego i opartego na wiedzy
- **PRIORYTET 2** Wspieranie akwakultury zrównoważonej środowiskowo, zasobooszczędnej, innowacyjnej, konkurencyjnej i opartej na wiedzy
- **PRIORYTET 3** Wspieranie wdrażania Wspólnej Polityki Rybołówstwa
- **PRIORYTET 4** *Zwiększenie zatrudnienia i spójności terytorialnej*
- **PRIORYTET 5** Wspieranie obrotu i przetwarzania
- **PRIORYTET 6** Wspieranie wdrażania Zintegrowanej Polityki Morskiej



## Stopień wykorzystania środków finansowych w ramach PRIORYTETÓW wdrażanych przez ARiMR

**Złożono 4 535 wniosków na kwotę 1,9 mld zł**

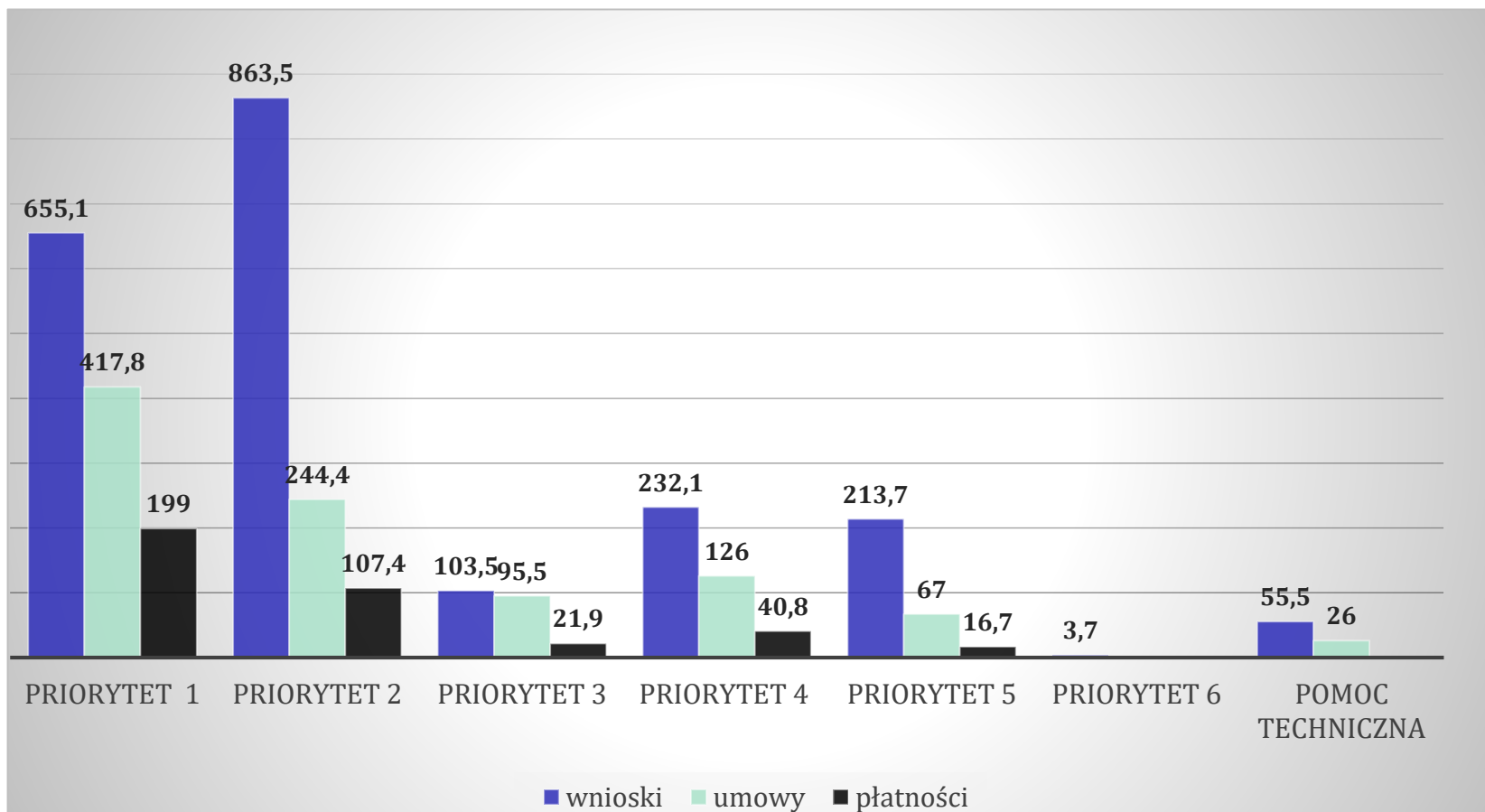
**Podpisano 2 817 umów na kwotę ponad 850 mln zł**

**Zrealizowano płatności dla 2 427 beneficjentów  
na kwotę 344,3 mln zł**



# PROGRAM OPERACYJNY „RYBACTWO I MORZE” 2014-2020

Wykorzystanie środków finansowych w ramach  
poszczególnych PRIORYTETÓW  
PO „RYBACTWO i MORZE” w mln złotych



## NABORY WNIOSKÓW O DOFINANSOWANIE, KTÓRYCH OCENA JEST PROWADZONA W ARiMR

Nazwa działania	Ilość naborów	Kwota naboru	Liczba wniosków złożonych
Działanie 1.1 Środki ochrony oraz współpraca regionalna	1 nabór	8 183 359 zł	3
Działanie 1.2 Zmniejszanie oddziaływania na środowisko	1 nabór	9 792 450 zł	349
Działanie 1.4 Ochrona i odbudowa różnorodności biologicznej	1 nabór (zakończona ocena)	30 533 550 zł	6
Działanie 1.5 Porty i przystanie - Wyładunek i wykorzystanie całości połowów	2 nabory	39 500 000 zł	10
Działanie 1.6 Trwałe zaprzestanie działalności połowowej	6 naborów (zakończona ocena)	200 000 000zł	207
Działanie 1.8 Różnicowanie i inne formy działalności	1 nabór (zakończona ocena)	28 000 000 zł	129
Działanie 1.9 Zdrowie i bezpieczeństwo	1 nabór	26 000 000 zł	221
Działanie 1.10 Tymczasowe zaprzestanie działalności połowowej	3 nabory (zakończona ocena)	120 000 000 zł	1 639



## NABORY WNIOSKÓW O DOFINANSOWANIE, KTÓRYCH OCENA JEST PROWADZONA W ARiMR

Nazwa działania	Ilość naborów	Kwota naboru	Liczba wniosków złożonych
Działanie 1.11 Wartość dodana, jakość produktów i wykorzystywanie niechcianych połówów	1 nabór	50 000 000 zł	204
Działanie 1.12 Porty i przystanie - Infrastruktura i budowa przystani	1 nabór	193 816 501 zł	14
Działanie 1.13 Innowacje naukowe lub techniczne	1 nabór	11 754 000 zł	4
Działanie 2.1 Innowacje w akwakulturze	1 nabór	85 135 565 zł	16
Działanie 2.3 Inwestycje produkcyjne w akwakulturę	7 naborów	290 000 000 zł	542
Działanie 2.5 Akwakultura świadcząca usługi środowiskowe	1 nabór	213 196 417,57 zł	965
Działanie 2.6 Szkolenia w akwakulturze	1 nabór	4 300 000 zł	16

## NABORY WNIOSKÓW O DOFINANSOWANIE, KTÓRYCH OCENA JEST PROWADZONA W ARiMR

Nazwa działania	Ilość naborów	Kwota naboru	Liczba wniosków złożonych
Działanie 3.1 Kontrola i egzekwowanie	19 naborów	71 394 000 zł	37
Działanie 3.2 Gromadzenie danych	2 nabory	32 500 000 zł	3
Działanie 5.1 Plany produkcji i obrotu	1 nabór	74 000 000 zł	14
Działanie 5.3 Środki dotyczące obrotu	8 naborów	75 650 000 zł	23
Działanie 5.4 Przetwarzanie produktów rybołówstwa i akwakultury	1 nabór (zakończona ocena)	157 106 760 zł	83

## NABORY WNIOSKÓW O DOFINANSOWANIE, KTÓRYCH OCENA AKTUALNIE JEST PROWADZONA W OR ARIMR

Nazwa działania	Ilość i terminy naborów	Kwota naboru	Liczba wniosków złożonych
Działanie 6.1 Zintegrowany Nadzór Morski	1 nabór	3 030 000 zł	4
Działanie 6.2 Propagowanie ochrony środowiska morskiego oraz zrównoważonej eksploatacji zasobów morskich i przybrzeżnych	1 nabór	500 000 zł	3
Działanie 6.3 Poprawa wiedzy na temat stanu środowiska morskiego	1 nabór	500 000 zł	3

Nazwa działania	Ilość naborów	Kwota naboru	Liczba wniosków złożonych
RAZEM	63 nabory	1 724 892 603 zł	4 495 wniosków złożonych

**Dziękuję za uwagę**